

◆第2期上尾市地域創生総合戦略評価シート(令和6年度実績)

<進捗状況総括表>

		基準値		目標値		実績値										頁
		策定時最新値	令和7年度 (2025)	令和7年度目標に 対する進捗	令和3年度 (2021)	年度目標の 達成	令和4年度 (2022)	年度目標の 達成	令和5年度 (2023)	年度目標の 達成	令和6年度 (2024)	年度目標の 達成	令和7年度 (2025)	年度目標の 達成		
基本目標		数値目標														
1 活力にあふれたにぎわい あるまちづくり		(a) 市内法人の従業員数(商工課・ データ提供: 市民税課)	56,889人 (H31年度)	57,600人	A	57,234人	達成	57,509人	達成	57,991人	達成	58,758人	達成		1	
基本方向	重点施策	重要業績評価指標(KPI)														
(1)雇用の創出	①産業の活性化	(b) 利用権が設定された農地 の面積(農政課)	64ha (H31年度)	66ha	A	62ha	達成	62ha	未達成	62ha	未達成	65ha	達成		2	
		(c) 中小企業サポート件数(商 工課)	159件 (H31年度)	400件	C	306件	達成	391件	達成	304件	未達成	238件	未達成		3	
		(d) 法人市民税額(商工課・ データ提供: 市民税課)	19億2,891万円 (H31年度)	20億300万円	C	17億6,600万円	達成	15億6,847万円	未達成	15億5,199万円	未達成	16億2,947万円	未達成		4	
(2)労働環境の充 実	②勤労者・就労支援	(e) キャリア形成支援対象者 数(商工課)	12,608人 (H31年度)	13,868人	C	12,777人	未達成	10,861人	未達成	11,290人	未達成	10,214人	未達成		5	
基本目標		数値目標														
2 明日を担う人が育つま ちづくり		(f) 年少人口(行政経営課)	27,285人 (R2年10月1日)	26,333人	C	27,066人	未達成	26,759人	未達成	26,451人	未達成	26,068人	未達成		6	
		(g) 学校に行くのは楽しいと答える児 童生徒の割合(%) (指導課)	小学校91.6% 中学校84.9% (H27～H31年度平均)	小学校 92.0% 中学校 85.0% (R3～R7年度平均)	A	小学校 90.3% 中学校 85.6%	未達成	小学校 91.6% 中学校 88.4%	未達成	小学校 91.7% 中学校 86.1%	未達成	小学校 92.1% 中学校 87.7%	達成			
基本方向	重点施策	%														
(1)結婚・出産・子 育て支援の充実	①結婚、妊娠から子育て まで切れ目ない支援 の充実	(h) 子育て世代包括支援セン ターでの対応延べ件数(こども 家庭保健課)	窓口1,672件 電話2,182件 (H31年度)	窓口2,050件 電話2,520件	A	窓口2,030件 電話2,501件	達成	窓口2,280件 電話2,426件	未達成	窓口2,253件 電話2,271件	未達成	窓口2,569件 電話2,540件	達成		7	
		②子育て施設・環境の 整備	(i) 保育園の待機児童者数 (保育課)	15人 (H31年度)	0人	B	14人	未達成	9人	達成	26人	未達成	6人	未達成		8
	(j) 放課後児童クラブの待機 児童者数(青少年課)		0人 (H31年度)	0人	A	0人	達成	0人	達成	0人	達成	0人	達成		9	
	③地域全体での子育て 世代の支援	(k) 地域子育て支援拠点の利 用者数(こども支援課)	86,165人 (H31年度)	93,998人	B	36,389人	未達成	52,227人	未達成	69,089人	達成	72,732人	未達成		10	
		(l) 児童館の利用者数(青少 年課)	275,014人 (H31年度)	255,750人	B	100,366人	未達成	180,335人	未達成	223,380人	未達成	234,450人	未達成		11	
(2)子どもが健や かに育つことがで きる環境の整備	①確かな学力と豊かな 心の育成	(m) 上尾市学力学習状況調 査における市内標準得点(全 国標準得点を50.0とする)(指 導課)	51.2 (H31年度)	52.2	C	51.1	未達成	49.5	未達成	50.0	未達成	50.2	未達成		12	
	②魅力ある学校づくりの 推進	(n) 学校応援団の延べ活動日 数(指導課)	11,302日 (H31年度)	15,000日	C	6,253日	未達成	7,876日	未達成	7,468日	未達成	7,153日	未達成		13	

◆第2期上尾市地域創生総合戦略評価シート(令和6年度実績)

<進捗状況総括表>

		基準値		目標値	令和7年度目標に 対する進捗	実績値				頁							
		策定時最新値	令和7年度 (2025)	令和3年度 (2021)		年度目標の 達成	令和4年度 (2022)	年度目標の 達成	令和5年度 (2023)		年度目標の 達成	令和6年度 (2024)	年度目標の 達成	令和7年度 (2025)	年度目標の 達成		
基本目標 3 魅力があり安心して暮ら すことができるまちづくり		数値目標															
		(o) 転入超過の数(行政経営課)	813人 (H31年度)	1,872人	C	1,850人	達成	821人	未達成	1,164人	未達成	1,279人	未達成			14	
		(p) 地域防災訓練の実施率(危機管理 防災課)	94% (H31年度)	100%	C	82%	未達成	79%	未達成	82%	未達成	87%	未達成				
		(q) 健康寿命(健康増進課)	男性17.94 女性20.36 (H30年)	男性19.53 女性21.27	C	男性18.21 女性20.61	未達成	男性18.35 女性20.72	未達成	男性18.20 女性20.62	未達成					15	
基本方向		重点施策	重要業績評価指標(KPI)														
(1) 魅力の創出		① 魅力の発信	(r) SNS登録者数(広報広聴課)	13,865人 (R2年3月)	28,000人	A	21,426人	達成	23,756人	達成	25,796人	達成	28,750人	達成			16
			(s) ふるさと納税の寄附額(財政課)	19,931千円 (H31年度)	90,000千円	B	69,887千円	未達成	72,544千円	未達成	397,418千円	達成	701,056千円	未達成			17
		② スポーツ・レクリエーション 事業の参加者数(スポーツ振興課)	(t) スポーツ・レクリエーション 事業の参加者数(スポーツ振興課)	17,500人 (H27～H31年度平均)	20,000人	C	203人	未達成	15,064人	未達成	15,821人	未達成	14,837人	未達成			18
			(u) 各種がん検診の受診率 (健康増進課)	胃がん(男性) 2.4% 胃がん(女性) 3.5% 肺がん(男性) 4.2% 肺がん(女性) 6.0% 大腸がん(男性) 11.9% 大腸がん(女性) 15.8% 子宮がん 8.6% 乳がん 10.4% (H31年度)	胃がん(男性) 3.9% 胃がん(女性) 4.9% 肺がん(男性) 9.0% 肺がん(女性) 11.6% 大腸がん(男性) 13.8% 大腸がん(女性) 17.9% 子宮がん 10.6% 乳がん 11.4%	C	胃がん(男性) 2.2% 胃がん(女性) 3.2% 肺がん(男性) 8.9% 肺がん(女性) 11.5% 大腸がん(男性) 11.7% 大腸がん(女性) 15.5% 子宮がん 8.3% 乳がん 9.3%	未達成	胃がん(男性) 2.0% 胃がん(女性) 3.0% 肺がん(男性) 9.8% 肺がん(女性) 12.4% 大腸がん(男性) 11.6% 大腸がん(女性) 15.1% 子宮がん 8.5% 乳がん 10.7%	未達成	胃がん(男性) 2.0% 胃がん(女性) 3.0% 肺がん(男性) 9.6% 肺がん(女性) 12.6% 大腸がん(男性) 11.3% 大腸がん(女性) 14.9% 子宮がん 8.4% 乳がん 10.3%	未達成	胃がん(男性) 2.0% 胃がん(女性) 2.9% 肺がん(男性) 10.0% 肺がん(女性) 12.9% 大腸がん(男性) 11.5% 大腸がん(女性) 15.1% 子宮がん 9.0% 乳がん 10.8%	未達成			19
(2) 安心で良好な 住環境のまちづくり		① 地域防災力の向上及 び災害援助・復旧体制 の確立	(v) 防災士の育成人数(危機 管理防災課)	118人 (H31年度)	208人	B	145人	未達成	157人	未達成	171人	未達成	186人	未達成			20
			(w) 災害時応援協定の延べ 締結数(危機管理防災課)	127件 (H31年度)	148件	A	140件	達成	146件	達成	148件	達成	153件	達成			21
		② 交通手段の充実	(x) 市内循環バス「ぐるっとく ん」利用者数(交通防犯課)	480,306人 (H31年度)	500,000人	B	382,168人	未達成	420,195人	未達成	444,371人	未達成	462,522人	未達成			22

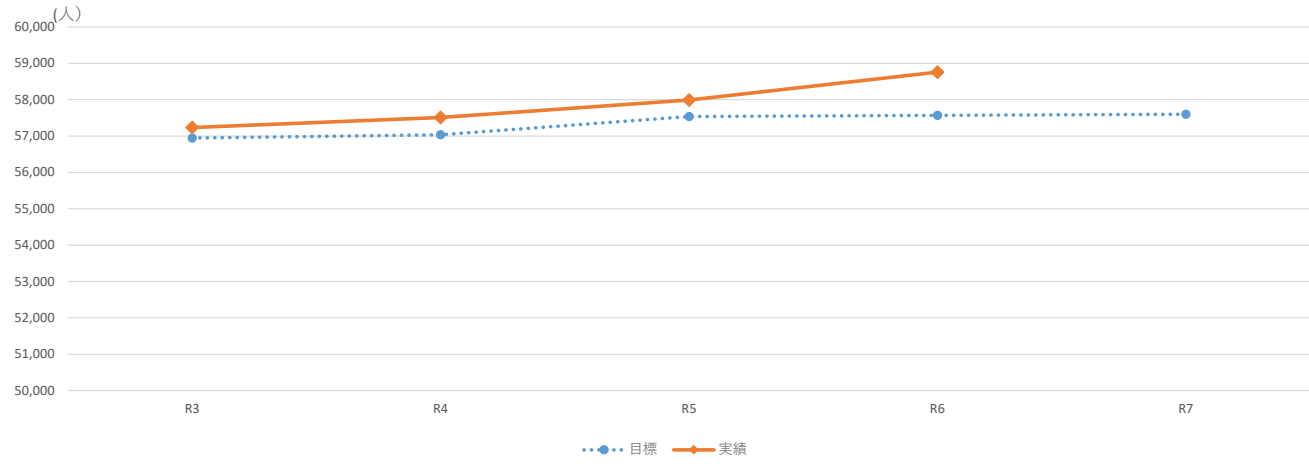
A: 順調に推移している
B: ほぼ達成する見込みである
C: 進捗に遅れがみられる

基本目標1 活力にあふれたにぎわいあるまちづくり

数値目標 (a) 市内法人の従業者数

指標の説明：雇用が創出された人数。

基準値	H31年度	目標値	R7年度	指標分析担当課	備考
	56,889人		57,600人	商工課	データ提供：市民税課 R4とR5の目標値を上方修正

	R3		R4		R5		R6		R7	
目標値					R5修正	57,539 人	R5修正	57,569 人	R5修正	57,600 人
			R4修正	57,034 人	R4修正	57,123 人	R4修正	57,212 人	R4修正	57,300 人
	当初(R3)	56,945 人	当初(R3)	56,973 人	当初(R3)	57,001 人	当初(R3)	57,029 人	当初(R3)	57,058 人
実績値	57,234 人		57,509 人		57,991 人		58,758 人			
	〔 289 人 〕		〔 475 人 〕		〔 452 人 〕		〔 1,189 人 〕		〔 人 〕	
進捗状況										
	達成		達成		達成		達成			
経過の考察	設立・開設した法人数の増加や大手企業の従業員数の増加によって上昇した。									
今後の見通し	内閣府・財務省の共管調査「法人企業景気予測調査」では、「令和6年1月～3月の時期と比較し、令和7年1月～3月の自社の景況が良くなっている」と感じている中小企業の割合は若干高い一方で、従業員不足の傾向は続く見通しであるため、令和7年度は微増が見込まれる。									

※()…単年度目標値との差

基本方向（1）雇用の創出 重点施策 ①産業の活性化

重要業績評価指標 (KPI)													基準値 H31年度		目標値 R7年度		指標分析担当課		備考	
指標の説明：農地を借りたい者と高齢などにより耕作できない農地所有者との間で利用権が設定された農地の面積。													64ha		66ha		農政課			
R3			R4			R5			R6			R7								
目標値 62 ha			63 ha			64 ha			65 ha			66 ha								
実績値 62 ha			62 ha			62 ha			65 ha			ha								
(0 ha)			(▲ 1 ha)			(▲ 2 ha)			(0 ha)			(ha)								
進捗状況																				
主な総合戦略実施事業（千円）	達成			未達成			未達成			達成										
	農業制度資金利子補給事業(農政課)		予算 645	農業制度資金利子補給事業(農政課)		予算 499	農業制度資金利子補給事業(農政課)		予算 352	農業制度資金利子補給事業(農政課)		予算 206	農業制度資金利子補給事業(農政課)		予算 126					
			決算 599			決算 453			決算 306			決算 160			決算					
	農業後継者育成事業(農政課)		予算 5,376	農業後継者育成事業(農政課)		予算 5,379	農業後継者育成事業(農政課)		予算 5,382	農業後継者育成事業(農政課)		予算 5,386	農業後継者育成事業(農政課)		予算 7,795					
			決算 387			決算 369			決算 1,426			決算 5,020			決算					
	農業振興費補助事業(農政課)		予算 898	農業振興費補助事業(農政課)		予算 580	農業振興費補助事業(農政課)		予算 1,157	農業振興費補助事業(農政課)		予算 683	農業振興費補助事業(農政課)		予算 843					
			決算 724			決算 402			決算 1,095			決算 618			決算					
	園芸振興費補助事業(農政課)		予算 1,179	園芸振興費補助事業(農政課)		予算 2,432	園芸振興費補助事業(農政課)		予算 2,187	園芸振興費補助事業(農政課)		予算 3,598	園芸振興費補助事業(農政課)		予算 2,649					
			決算 918			決算 2,021			決算 1,706			決算 3,081			決算					
	アグリサポーター育成事業(農政課)		予算 289	アグリサポーター育成事業(農政課)		予算 213	アグリサポーター育成事業(農政課)		予算 213	アグリサポーター育成事業(農政課)		予算 213	アグリサポーター育成事業(農政課)		予算 213					
			決算 245			決算 211			決算 102			決算 192			決算					
			予算			予算			予算			予算			予算					
			決算			決算			決算			決算			決算					
			予算			予算			予算			予算			予算					
			決算			決算			決算			決算			決算					
			予算			予算			予算			予算			予算					
			決算			決算			決算			決算			決算					
			予算			予算			予算			予算			予算					
			決算			決算			決算			決算			決算					
			予算			予算			予算			予算			予算					
			決算			決算			決算			決算			決算					
経過の考察		農地利用拡大を希望する農業者と農地所有者との利用権設定が増加したことから、農地利用集積が進み、目標を達成した。																		
今後の戦略		今後も引き続き、利用権設定、農地中間管理事業の制度を周知し、農用地の利用集積促進を図る。																		

※〔 〕…単年度目標値との差
※新…新規に実施する事業 拡…拡充して実施する事業

基本方向（1）雇用の創出

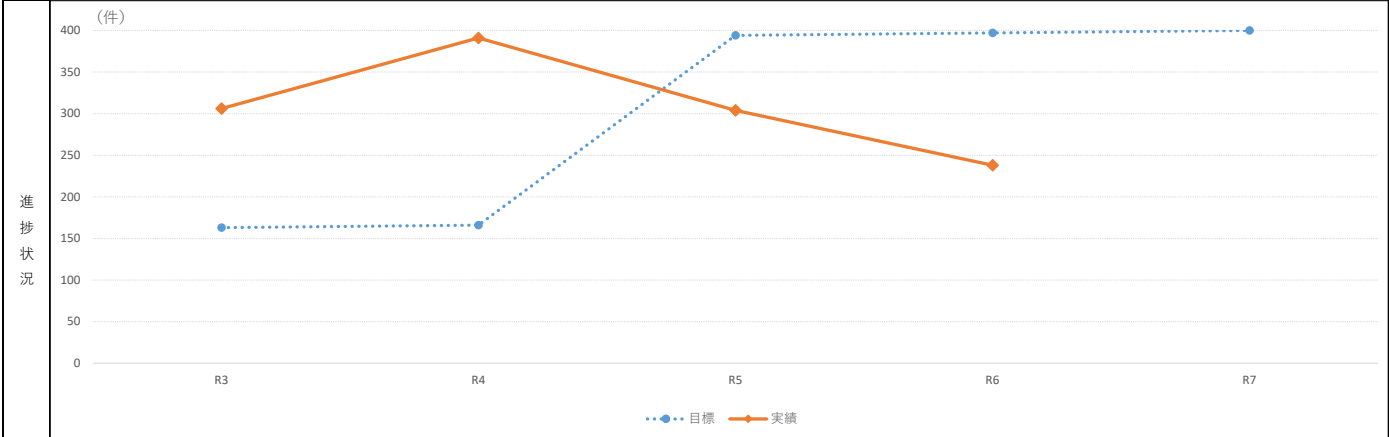
重点施策①産業の活性化

重要業績評価指標 (KPI) (c) 中小企業サポート件数

指標の説明：企業訪問・創業・販路開拓、よろず相談を通じて支援した件数。

基準値 H31年度	目標値 R7年度	指標分析担当課	備考
159件	400件	商工課	R5から目標値を上方修正

	R3		R4		R5		R6		R7	
目標値	R5修正 394 件		R5修正 397 件		R5修正 400 件		R5修正 400 件		R5修正 400 件	
	当初(R3)	163 件	当初(R3)	166 件	当初(R3)	169 件	当初(R3)	172 件	当初(R3)	175 件
実績値	306 件		391 件		304 件		238 件		件	
	(143 件)		(225 件)		(▲ 90 件)		(▲ 159 件)		(件)	



達成				達成				未達成				未達成							
主 な 総 合 戦 略 実 施 事 業 （ 千 円 ）	中小企業融資あっせん事業(商工課)	予算	17,043	中小企業融資あっせん事業(商工課)	予算	14,849	中小企業融資あっせん事業(商工課)	予算	15,167	中小企業融資あっせん事業(商工課)	予算	15,102	中小企業融資あっせん事業(商工課)	予算	14,858				
		決算	1,784		決算	1,533		決算	1,423		決算	1,123		決算					
	新 中小企業サポート事業(商工課)	予算	23,508	中小企業サポート事業(商工課)	予算	24,750	中小企業サポート事業(商工課)	予算	18,865	中小企業サポート事業(商工課)	予算	12,359	中小企業サポート事業(商工課)	予算	11,700				
		決算	20,139		決算	20,650		決算	10,852		決算	10,344		決算					
	産業振興推進事業(商工課)	予算	5,151	産業振興推進事業(商工課)	予算	4,702	産業振興推進事業(商工課)	予算	2,242	拡 産業振興推進事業(商工課)	予算	10,657	産業振興推進事業(商工課)	予算	8,436				
		決算	2,530		決算	3,747		決算	2,004		決算	8,263		決算					
	新 中小企業支援事業(商工課)	予算	700	中小企業支援事業(商工課)	予算	400	中小企業支援事業(商工課)	予算	170	中小企業支援事業(商工課)	予算	14	商店街等支援事業(商工課)	予算	8,333				
		決算	355		決算	271		決算	157		決算	14		決算					
	新 商店街等活力再生推進支援金事業(商工課)	予算	6,000	商店街等支援事業(商工課)	予算	6,679	拡 商店街等支援事業(商工課)	予算	6,885	拡 商店街等支援事業(商工課)	予算	8,819		予算					
		決算	4,554		決算	6,195		決算	6,285		決算	8,521		決算					
	商店街等支援事業(商工課)	予算	52,313	新 中小・小規模事業者原油価格・物価高騰等対策支援金事業(商工課)	予算	277,622	中小・小規模事業者エネルギー価格高騰対策支援金事業(商工課)	予算	443,665	中小・小規模事業者物価高騰等対策支援金事業(商工課)	予算	315,156		予算					
		決算	47,231		決算	202,568		決算	389,980		決算	1,880		決算					
	新 中小・小規模事業者事業継続支援金事業(商工課)	予算	145,067		予算			予算			予算			予算					
		決算	88,688		決算			決算			決算			決算					
	予算			予算			予算			予算			予算						
	決算			決算			決算			決算			決算						
	予算			予算			予算			予算			予算						
	決算			決算			決算			決算			決算						
	予算			予算			予算			予算			予算						
	決算			決算			決算			決算			決算						
	予算			予算			予算			予算			予算						
	決算			決算			決算			決算			決算						

経過の考察	コロナ禍及びアフターコロナにかけて事業者支援の中心となっていた国や県のコロナ関連補助金の減少や、アフターコロナの経営改善に向けた計画策定や資金調達の落ち着きにより相談の総数は、前年度に続き減少傾向が続いている。一方、創業相談やIT活用相談などの事業者支援件数は前年度に比べ増加している。
今後の戦略	円安や物価高の継続や借入金利の上昇、人材不足など、中小企業が直面する状況は依然として厳しい。今後も経営課題解決に向けた事業者ニーズの多様化が予想されることから、引き続き、支援業務を行う専門家の充実に努め、事業者の経営課題解決に向け、適切な支援を実施する。

※〔 〕…単年度目標値との差
※新…新規に実施する事業 拡…拡充して実施する事業

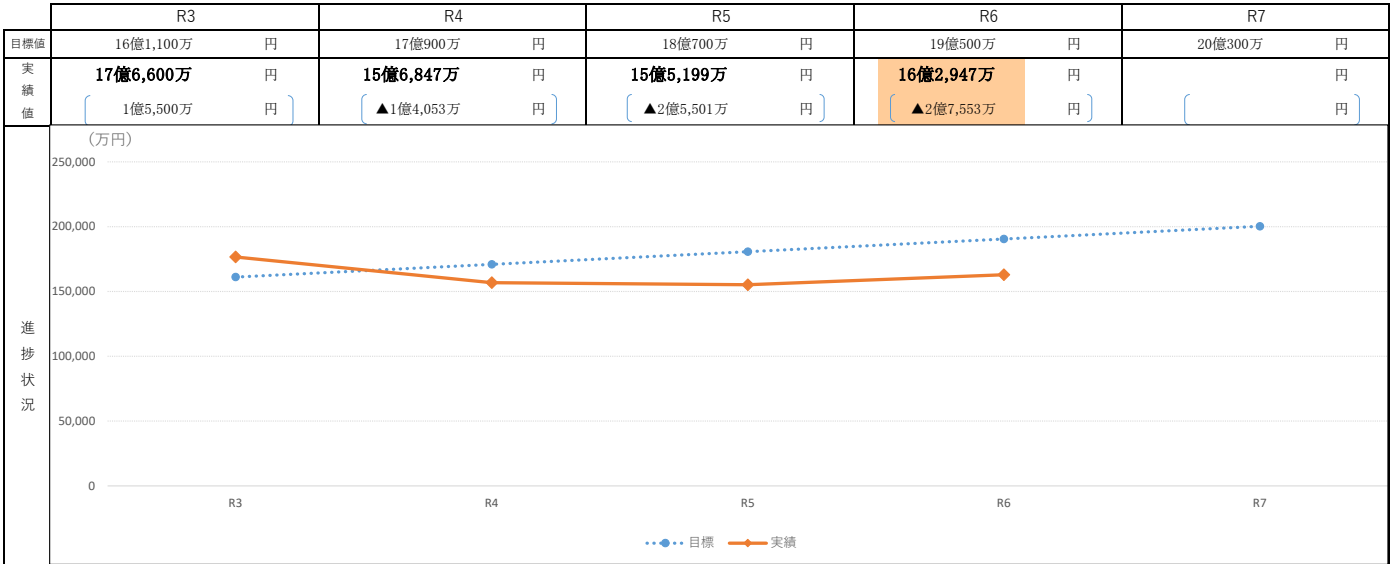
基本方向（1）雇用の創出

重点施策①産業の活性化

重要業績評価指標 (KPI) (d) 法人市民税額

指標の説明：法人の仕事の成果を示す数値である法人税額（市内に事務所や事業所がある法人に対し均等割及び法人の所得に応じて課される税）。税額は調定額となる。

基準値 H31年度	目標値 R7年度	指標分析担当課	備考
19億2,891万円	20億300万円	商工課	データ提供: 市民税課



達成				未達成				未達成				未達成							
主 な 総 合 戦 略 実 施 事 業 （ 千 円 ）	中小企業融資あっせん事業(商工課)	予算	17,043	中小企業融資あっせん事業(商工課)	予算	14,849	拡 中小企業融資あっせん事業(商工課)	予算	15,167	中小企業融資あっせん事業(商工課)	予算	15,102	中小企業融資あっせん事業(商工課)	予算	14,858				
		決算	1,784		決算	1,533		決算	1,423		決算	1,123		決算					
	新 商店街等活力再生推進支援金事業(商工課)	予算	6,000	商店街等支援事業(商工課)	予算	6,679	商店街等支援事業(商工課)	予算	6,885	拡 商店街等支援事業(商工課)	予算	8,819	商店街等支援事業(商工課)	予算	8,333				
		決算	4,554		決算	6,195		決算	6,285		決算	8,521		決算					
	商店街等支援事業(商工課)	予算	52,313	ワークプラザあげお管理運営事業(商工課)	予算	775	ワークプラザあげお管理運営事業(商工課)	予算	584	ワークプラザあげお管理運営事業(商工課)	予算	519	ワークプラザあげお管理運営事業(商工課)	予算	503				
		決算	47,231		決算	721		決算	522		決算	437		決算					
	ワークプラザあげお管理運営事業(商工課)	予算	758	中小企業サポート事業(商工課)	予算	24,750	中小企業サポート事業(商工課)	予算	18,865	中小企業サポート事業(商工課)	予算	12,359	中小企業サポート事業(商工課)	予算	11,700				
		決算	707		決算	20,650		決算	10,852		決算	10,344		決算					
	新 中小企業サポート事業(商工課)	予算	23,508	中小企業支援事業(商工課)	予算	400	中小企業支援事業(商工課)	予算	170	中小企業支援事業(商工課)	予算	14		予算					
		決算	20,139		決算	271		決算	157		決算	14		決算					
	新 中小企業支援事業(商工課)	予算	700	中小・小規模事業者原油価格・物価高騰等対策支援金事業(商工課)	予算	277,622	中小・小規模事業者エネルギー価格高騰対策支援金事業(商工課)	予算	443,665	中小・小規模事業者物価高騰等対策支援金事業(商工課)	予算	315,156		予算					
		決算	355		決算	202,568		決算	389,980		決算	1,880		決算					
	新 雇用促進助成事業(商工課)	予算	5,040		予算			予算			予算			予算					
		決算	800		決算			決算			決算			決算					
	新 中小・小規模事業者事業継続支援金事業(商工課)	予算	145,067		予算			予算			予算			予算					
		決算	88,688		決算			決算			決算			決算					
	予算			予算			予算			予算			予算						
	決算			決算			決算			決算			決算						
	予算			予算			予算			予算			予算						
	決算			決算			決算			決算			決算						

経過の考察	設立・開設した法人数や大手企業の従業員数が増加したことにより、法人市民税の調定額は目標値には達していないものの、前年度と比較して増となった。
今後の見通し	内閣府・財務省の共管調査「法人企業景気予測調査」では、「令和6年1月～3月の時期と比較し、令和7年1月～3月の自社の景況が良くなっている」と感じている中小企業の割合は若干高いものの、本市では製造業や卸売業、小売業などの産業が50%以上を占めており、今後も物価や原材料価格高騰の影響を受けることが想定されるため、引き続き経済情勢を注視していく。

※〔 〕…単年度目標値との差
※新…新規に実施する事業 拡…拡充して実施する事業

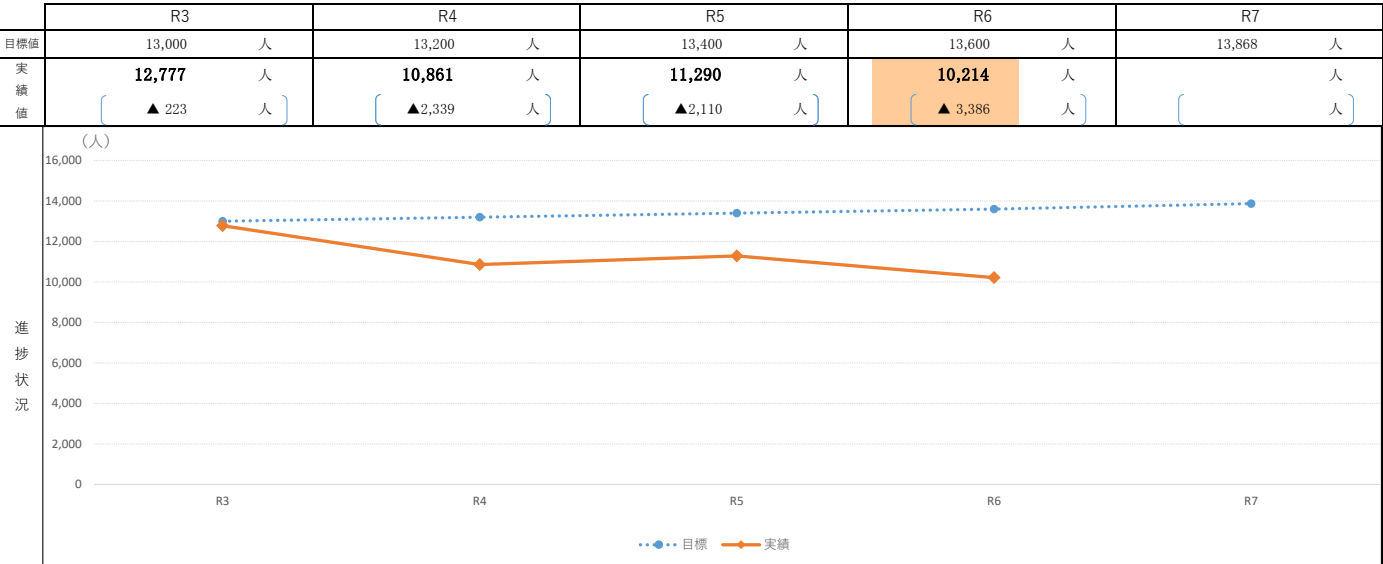
基本方向

(2) 労働環境の充実

重点施策

② 勤労者・就労支援

重要業績評価指標 (KPI)	(e) キャリア形成支援対象者数	基準値 H31年度	目標値 R7年度	指標分析担当課	備考
指標の説明：就職セミナーや個別就職相談等の相談者数(参加者数)。		12,608人	13,868人	商工課	



未達成				未達成				未達成				未達成							
主 な 総 合 戦 略 実 施 事 業 （ 千 円 ）	勤労者福祉サービスセン ター補助事業(商工課)	予算	48,598	勤労者福祉サービスセン ター補助事業(商工課)	予算	48,550	勤労者福祉サービスセン ター補助事業(商工課)	予算	39,865	勤労者福祉サービスセン ター補助事業(商工課)	予算	35,169	勤労者福祉サービスセン ター補助事業(商工課)	予算	34,235				
		決算	47,914		決算	48,550		決算	37,995		決算	35,169		決算					
	勤労者住宅資金貸付事 業(商工課)	予算	180,000	勤労者住宅資金貸付事 業(商工課)	予算	180,000	勤労者住宅資金貸付事 業(商工課)	予算	150,000	勤労者住宅資金貸付事 業(商工課)	予算	150,000	勤労者住宅資金貸付事 業(商工課)	予算	150,000				
		決算	180,000		決算	180,000		決算	150,000		決算	150,000		決算					
	労働団体補助事業(商工 課)	予算	153	労働団体補助事業(商工 課)	予算	169	労働団体補助事業(商工 課)	予算	169	労働団体補助事業(商工 課)	予算	169	ワークプラザあげお管理 運営事業(商工課)	予算	503				
		決算	153		決算	49		決算	137		決算	139		決算					
	ワークプラザあげお管理 運営事業(商工課)	予算	758	ワークプラザあげお管理 運営事業(商工課)	予算	775	ワークプラザあげお管理 運営事業(商工課)	予算	584	ワークプラザあげお管理 運営事業(商工課)	予算	519		予算					
		決算	707		決算	721		決算	522		決算	437		決算					
	新雇用促進助成事業(商工 課)	予算	5,040		予算			予算			予算			予算					
		決算	800		決算			決算			決算			決算					
		予算			予算			予算			予算			予算					
		決算			決算			決算			決算			決算					
		予算			予算			予算			予算			予算					
		決算			決算			決算			決算			決算					
		予算			予算			予算			予算			予算					
		決算			決算			決算			決算			決算					
		予算			予算			予算			予算			予算					
		決算			決算			決算			決算			決算					
	予算			予算			予算			予算			予算						
	決算			決算			決算			決算			決算						

経過の考察	令和6年度は、県共催セミナーの動画配信などは受講状況が低調となったことにより全体の件数は伸び悩んだ一方、シニア向けの合同企業面接会を開催するなど、就職に直結する支援策での相談件数などは増加した。また、別の実施していた個別就職相談の会場をふるさとハローワーク内に移転させ、一体的な相談体制とすることで就労希望者が相談しやすい環境整備を行い、相談体制の充実を図った。
今後の戦略	国や県と連携を図りながら相談窓口やセミナー等を開催し、支援が必要な人へのサポートを行っていく。また、個別就職相談の相談内容やセミナーのアンケート結果等から、どのような就職支援が求めているのか情報を収集し、ニーズに合わせたセミナーを開催する。

※〔 〕…単年度目標値との差
※新…新規に実施する事業 拡…拡充して実施する事業

基本目標2 明日を担う人が育つまちづくり

数値目標		(f) 年少人口		基準値	R2年10月1日	目標値	R7	指標分析担当課	備考
指標の説明：出生数を含む子育て支援の対象数。 年少人口：0歳から14歳				27,285人		26,333人		行政経営課	
目標値	R3	R4	R5	R6	R7				
実績値	27,066人 (▲29人)	26,759人 (▲146人)	26,451人 (▲264人)	26,068人 (▲457人)					
進捗状況	(人)								
	●●● 目標 ——— 実績								
	未達成 未達成 未達成 未達成								
	目標値は毎年度190人減少するものと設定しているが、毎年190人以上減少している状況である。令和6年は、年少人口の転入超過数が212人になったものの、前年まで年少人口としてカウントされていた15歳の人口に比べ、令和6年に新たに年少人口となった0歳の人口が600人程度少なくなっているため、結果として昨年度から383人減少し、目標値との乖離が大きくなった。								
今後の戦略		子育て世代に対する施策の推進とPRを図り、年少人口の減少に努める。							

※〔 〕…単年度目標値との差

数値目標		(g) 学校に行くのは楽しいと答える児童生徒の割合（％）		基準値	H27～H31年度平均	目標値	R3～R7年度平均	指標分析担当課	備考
指標の説明：毎年、全国の小学校第6学年、中学校第3学年を対象に実施される「全国学力学習状況調査」。児童生徒の健全育成や学校生活の充実、児童生徒が学校に行くことが楽しいと感じることにつながると考え、この指標を設定。				小学校91.6％ 中学校84.9％		小学校92.0％ 中学校85.0％		指導課	
目標値	R3	R4	R5	R6	R7				
実績値	小学校 92.0％ 中学校 85.0％ (小学校 ▲1.7％ 中学校 0.6％)	小学校 92.0％ 中学校 85.0％ (小学校 ▲0.4％ 中学校 3.4％)	小学校 92.0％ 中学校 85.0％ (小学校 ▲0.3％ 中学校 1.1％)	小学校 92.1％ 中学校 87.7％ (小学校 0.1％ 中学校 2.7％)					
進捗状況	(％)								
	●●● 目標（小学校） ——— 実績（小学校） ●●● 目標（中学校） ——— 実績（中学校）								
	未達成 未達成 未達成 達成								
	小学校、中学校ともに、目標値を上回った。学校行事等において、各校で、学校教育に必要なものの精査が順調に行われるとともに、効果的な取組が推進されてきた成果の現れであると考え。また、授業においても、ICTの効果的な活用等が推進されたことにより、子供同士の対話的な活動場面が充実したことも要因であると考え。								
今後の戦略		各学校において、個別最適な学びと協働的な学びを充実させるためのICTの効果的な活用がさらに推進され、主体的・対話的で深い学びが促進されるよう、学校訪問や各種研修会等を通して各学校を支援していく。また、学校行事等についても、働き方改革とのバランスをとりながら、子供の資質能力の向上に効果的な取組を追求するよう、各学校への支援を続けていく。							

※〔 〕…単年度目標値との差

基本方向 (1) 結婚・出産・子育て支援の充実

重点施策

①結婚、妊娠から子育てまで切れ目ない支援の充実

重要業績評価指標(KPI)

(h) 子育て世代包括支援センターでの対応延べ件数

指標の説明：子育て世代のサポートのために行った情報提供や相談件数。

基準値 H31年度	目標値 R7年度	指標分析担当課	備考
窓口1,672件 電話2,182件	窓口2,050件 電話2,520件	こども家庭保健課	R4から目標値を上方修正

目標値	R3			R4			R5			R6			R7		
	窓口	電話	件	窓口	電話	件	窓口	電話	件	窓口	電話	件	窓口	電話	件
当初(R3)	1,830	2,430	件	当初(R3)	1,840	件	当初(R3)	1,860	件	当初(R3)	1,870	件	当初(R3)	1,900	件
実績値	2,030	2,501	件	2,280	2,426	件	2,253	2,271	件	2,569	2,540	件	2,050	2,520	件
	200	71	件	245	79	件	213	239	件	524	25	件	2,500		件
進捗状況															
	<p>達成 未達成 未達成 達成</p> <p>親学教室運営事業(発達支援相談センター) 予算 289 決算 274 親学教室運営事業(発達支援相談センター) 予算 294 決算 248 親学教室運営事業(発達支援相談センター) 予算 279 決算 261 親学教室運営事業(発達支援相談センター) 予算 276 決算 260 親学教室運営事業(こども発達センター) 予算 240 決算 165</p> <p>親学訪問指導事業(健康増進課) 予算 1,560 決算 766 親学訪問指導事業(健康増進課) 予算 1,057 決算 667 親学訪問指導事業(健康増進課) 予算 1,601 決算 610 親学訪問指導事業(健康増進課) 予算 142 決算 84 親学訪問指導事業(こども家庭保健課) 予算 165 決算 165</p> <p>親学健康教育相談事業(健康増進課) 予算 3,621 決算 3,073 親学健康教育相談事業(健康増進課) 予算 3,441 決算 3,374 親学健康教育相談事業(健康増進課) 予算 3,417 決算 3,411 親学健康教育相談事業(健康増進課) 予算 4,549 決算 4,473 親学健康教育相談事業(こども家庭保健課) 予算 4,731 決算 4,731</p> <p>妊婦保健事業(健康増進課) 予算 140,546 決算 139,994 妊婦保健事業(健康増進課) 予算 153,329 決算 144,317 妊婦保健事業(健康増進課) 予算 147,490 決算 140,549 妊婦保健事業(健康増進課) 予算 145,130 決算 138,051 妊婦保健事業(こども家庭保健課) 予算 154,674 決算 154,674</p> <p>妊娠・出産包括支援事業(健康増進課) 予算 301 決算 295 妊娠・出産包括支援事業(健康増進課) 予算 311 決算 284 妊娠・出産包括支援事業(健康増進課) 予算 415 決算 296 妊娠・出産包括支援事業(健康増進課) 予算 487 決算 353 妊娠・出産包括支援事業(こども家庭保健課) 予算 10,474 決算 10,474</p> <p>子育て支援情報モバイルサービス事業(健康増進課) 予算 775 決算 774 子育て支援情報モバイルサービス事業(健康増進課) 予算 775 決算 774 子育て支援情報モバイルサービス事業(健康増進課) 予算 775 決算 774 オンライン子育て支援事業(健康増進課) 予算 10,510 決算 10,509 オンライン子育て支援事業(こども家庭保健課) 予算 10,620 決算 10,620</p> <p>ハイレスク産婦対策事業(健康増進課) 予算 1,023 決算 650 ハイレスク産婦対策事業(健康増進課) 予算 718 決算 601 ハイレスク産婦対策事業(健康増進課) 予算 2,441 決算 2,164 ハイレスク産婦対策事業(健康増進課) 予算 8,670 決算 8,157 ブックスタート事業(図書館) 予算 2,698 決算 2,698</p> <p>子どもショートステイ事業(子ども家庭総合支援センター) 予算 505 決算 39 子どもショートステイ事業(子ども家庭総合支援センター) 予算 567 決算 65 子どもショートステイ事業(子ども家庭総合支援センター) 予算 882 決算 143 子どもショートステイ事業(子ども家庭総合支援センター) 予算 882 決算 373 子どもショートステイ事業(子ども家庭総合支援センター) 予算 882 決算 882</p> <p>産前産後ヘルパー派遣事業(子ども家庭総合支援センター) 予算 616 決算 690 産前産後ヘルパー派遣事業(子ども家庭総合支援センター) 予算 616 決算 484 産前産後ヘルパー派遣事業(子ども家庭総合支援センター) 予算 709 決算 181 産前産後ヘルパー派遣事業(子ども家庭総合支援センター) 予算 2,914 決算 2,646 産前産後ヘルパー派遣事業(子ども家庭総合支援センター) 予算 2,914 決算 2,646</p> <p>養育支援訪問事業(子ども家庭総合支援センター) 予算 657 決算 518 養育支援訪問事業(子ども家庭総合支援センター) 予算 655 決算 375 養育支援訪問事業(子ども家庭総合支援センター) 予算 1,397 決算 830 養育支援訪問事業(子ども家庭総合支援センター) 予算 1,397 決算 830</p> <p>ブックスタート事業(図書館) 予算 982 決算 887 ブックスタート事業(図書館) 予算 2,434 決算 2,087 ブックスタート事業(図書館) 予算 2,537 決算 2,279 ブックスタート事業(図書館) 予算 2,537 決算 2,279</p>														
経過の考察	母子健康手帳交付時から母子保健コーディネーターがすべての妊婦に対し面接を実施、その後も妊娠34週を目途に電話による相談支援、出産後の新生児訪問の案内等、継続した伴走型支援を行っている。身近な相談窓口としての認知や、妊娠届出時から対象者へ寄り添った切れ目ない相談支援を実施していることから、窓口及び電話相談ともに件数が増加している。														
今後の戦略	令和7年4月に組織再編を行い児童福祉担当、母子保健担当が一体となった「こども家庭保健課」を設置し、支援体制を強化した。妊娠期から子育て期まで、切れ目なく、漏れなく対応できるよう努める。子育て世代が安心して出産・子育てできる「子育てしやすいまち」の実現に向け、妊娠中や子育て世帯にとって身近な相談窓口になるよう周知に努め、引き続き「あけお版ネウボラ事業」を推進していく。														

※〔 〕…単年度目標値との差

※新…新規に実施する事業 拡…拡充して実施する事業


基本方向（1）結婚・出産・子育て支援の充実

重点施策②子育て施設・環境の整備

重要業績評価指標 (KPI) (i) 保育園の待機児童数

指標の説明：厚生労働省が提示している定義による市内保育園の待機児童数。

基準値 H31年度	目標値 R7年度	指標分析担当課	備考
15人	0人	保育課	



※〔 〕…単年度目標値との差

※新…新規に実施する事業 拡…拡充して実施する事業

基本方向（1）結婚・出産・子育て支援の充実 重点施策 ②子育て施設・環境の整備

重要業績評価指標 (KPI) (j) 放課後児童クラブの待機児童者数

指標の説明：保護者が労働等により昼間家庭にいない小学生が放課後を過ごす放課後児童クラブの待機児童者数。

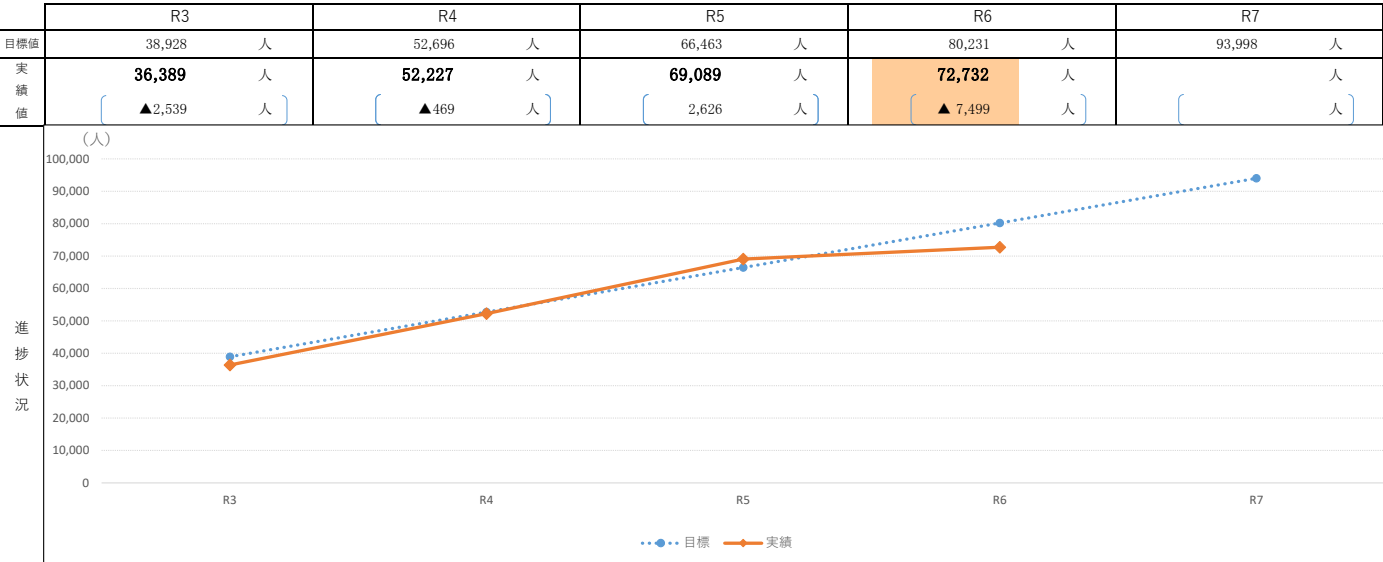
基準値 H31年度	目標値 R7年度	指標分析担当課	備考
0人	0人	青少年課	

R3			R4			R5			R6			R7			
目標値	0人		0人		0人		0人		0人		0人				
実績値	0人		0人		0人		0人		0人		0人				
進捗状況	<div>(人)</div> <div><div></div><div></div><div></div><div></div><div></div><div></div><div></div><div></div><div></div><div></div><div></div><div></div></div> <div>●●●●● 目標 ●●●●● 実績</div>														
	達成			達成			達成			達成					
	放課後児童健全育成事業(青少年課)		予算 510,699 決算 497,114	放課後児童健全育成事業(青少年課)		予算 540,970 決算 534,081	拡放課後児童健全育成事業(青少年課)		予算 570,820 決算 562,067	拡放課後児童健全育成事業(青少年課)		予算 703,157 決算 698,250	拡放課後児童健全育成事業(青少年課)		予算 816,541 決算
	新放課後児童クラブ整備事業(青少年課)		予算 74,283 決算 69,080			予算 決算	拡放課後児童クラブ整備事業(青少年課)		予算 62,000 決算 72,930	放課後児童クラブ整備事業(青少年課)		予算 6,259 決算 5,973			予算 決算
			予算 決算			予算 決算			予算 決算			予算 決算			予算 決算
			予算 決算			予算 決算			予算 決算			予算 決算			予算 決算
			予算 決算			予算 決算			予算 決算			予算 決算			予算 決算
			予算 決算			予算 決算			予算 決算			予算 決算			予算 決算
			予算 決算			予算 決算			予算 決算			予算 決算			予算 決算
			予算 決算			予算 決算			予算 決算			予算 決算			予算 決算
経過の考察		令和6年度の学童保育所の入所申請868件のすべての児童を受け入れ、待機児童0人を維持することができた。													
今後の戦略		今後も放課後児童クラブの需要増加を見込み、保育面積の確保を行い待機児童0人の継続に努める。													

※〔 〕…単年度目標値との差
※新…新規に実施する事業 拡…拡充して実施する事業

基本方向（1）結婚・出産・子育て支援の充実 重点施策 ③地域全体での子育て世代の支援

重要業績評価指標 (KPI)	(k) 地域子育て支援拠点の利用者数	基準値 H31年度	目標値 R7年度	指標分析担当課	備考
指標の説明：地域の子育て世代への支援の充実を図るため、市内にある一部の保育園や幼稚園などに設置している支援拠点の利用者数。		86,165人	93,998人	こども支援課	



未達成				未達成				達成				未達成																
主 な 総 合 戦 略 実 施 事 業 （ 千 円 ）	ファミリー・サポート・センター事業(子ども支援課)			予算	8,909	ファミリー・サポート・センター事業(子ども支援課)			予算	8,202	ファミリー・サポート・センター事業(子ども支援課)			予算	8,394	拡	ファミリー・サポート・センター事業(子ども支援課)			予算	11,302	ファミリー・サポート・センター事業(こども支援課)			予算	10,539		
				決算	7,282				決算	8,202				決算	8,394					決算	11,302				決算			
	子育て活動推進事業費補助事業(子ども支援課)			予算	315	子育て活動推進事業費補助事業(子ども支援課)			予算	350	子育て活動推進事業費補助事業(子ども支援課)			予算	350	子育て活動推進事業費補助事業(子ども支援課)			予算	350	子育て活動推進事業費補助事業(こども支援課)			予算	350			
				決算	315				決算	262				決算	350				決算	350				決算				
	地域子育て支援拠点運営事業(子ども支援課)			予算	89,033	地域子育て支援拠点運営事業(子ども支援課)			予算	99,808	拡	地域子育て支援拠点運営事業(子ども支援課)			予算	100,683	拡	地域子育て支援拠点運営事業(子ども支援課)			予算	102,614	拡	地域子育て支援拠点運営事業(こども支援課)			予算	105,596
				決算	81,304				決算	92,270				決算	92,807				決算	97,966				決算				
	子育て支援センター管理運営事業(子育て支援センター)			予算	811	子育て支援センター管理運営事業(子育て支援センター)			予算	845	子育て支援センター運営事業(子育て支援センター)			予算	360	拡	子育て支援センター運営事業(子育て支援センター)			予算	391	子育て支援センター運営事業(子育て支援センター)			予算	398		
				決算	713				決算	809				決算	338				決算	369				決算				
				予算					予算					予算					予算					予算				
				決算					決算					決算					決算					決算				
			予算					予算					予算					予算					予算					
			決算					決算					決算					決算					決算					
			予算					予算					予算					予算					予算					
			決算					決算					決算					決算					決算					
			予算					予算					予算					予算					予算					
			決算					決算					決算					決算					決算					
			予算					予算					予算					予算					予算					
			決算					決算					決算					決算					決算					

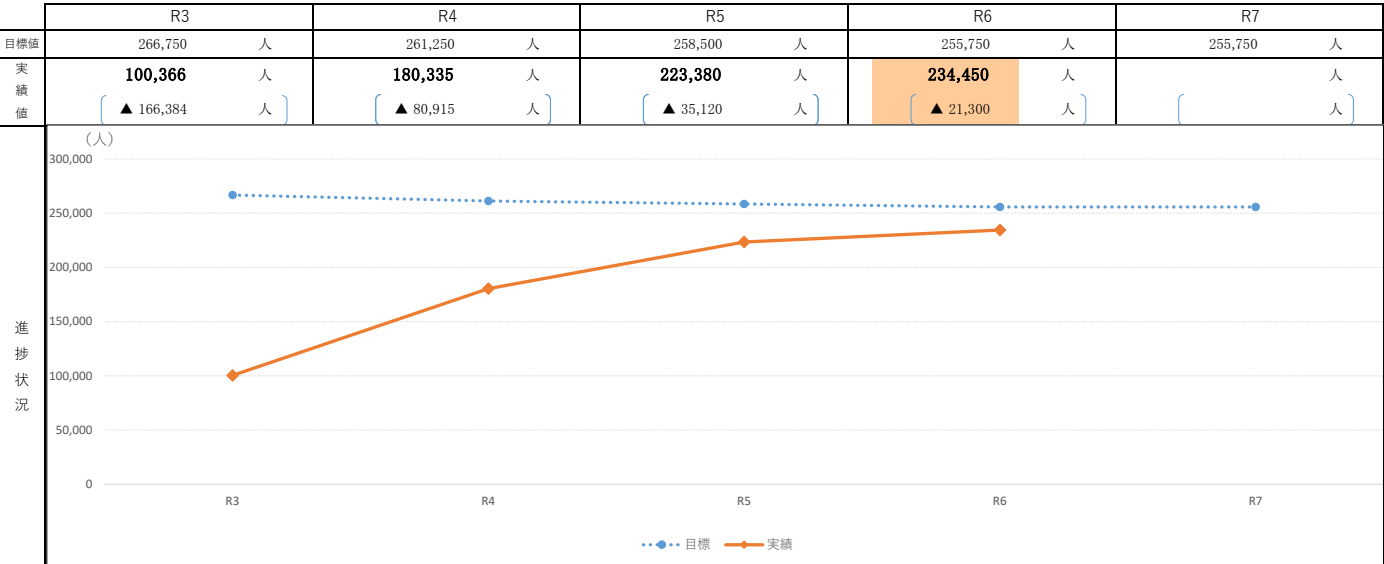
経過の考察	令和6年度は72,732人と着実に利用者数の増加しているが、目標値には及ばなかった。各拠点のうち約7割は前年度より利用者数の増加につながっている状況であるが、全体として伸び率が鈍化している状況である。
今後の戦略	令和元年10月から国の施策で保育無償化が開始されたことや働きながら子育てを行う職場環境が整備されてきていることから、利用者数の急激な増加は見込めない状況であるが、引き続き様々な工夫を凝らした活動ができるよう支援し、全体の伸び率を向上させる。

※〔 〕…単年度目標値との差
※新…新規に実施する事業 拡…拡充して実施する事業

基本方向（1）結婚・出産・子育て支援の充実 重点施策 ③地域全体での子育て世代の支援

重要業績評価指標 (KPI) (I) 児童館の利用者数
指標の説明：子どもたちが集い、遊び、学ぶことができる場として、子どもの健全な成長をサポートする児童館の利用者数。

基準値 H31年度	目標値 R7年度	指標分析担当課	備考
275,014人	255,750人	青少年課	



未達成				未達成				未達成				未達成							
主 な 総 合 戦 略 実 施 事 業 （ 千 円 ）	児童館アップーランド管 理運営事業(青少年課)	予算	54,009	児童館アップーランド管 理運営事業(青少年課)	予算	54,647	拡	児童館アップーランド管 理運営事業(青少年課)	予算	56,428	拡	児童館アップーランド管 理運営事業(青少年課)	予算	57,167	拡	児童館アップーランド管 理運営事業(青少年課)	予算	91,196	
		決算	54,336		決算	61,055			決算	55,880			決算	57,167			決算		
	児童館こどもの城管理運 営事業(青少年課)	予算	63,073	児童館こどもの城管理運 営事業(青少年課)	予算	57,154	拡	児童館こどもの城管理運 営事業(青少年課)	予算	57,401	拡	児童館こどもの城管理運 営事業(青少年課)	予算	59,696	拡	児童館こどもの城管理運 営事業(青少年課)	予算	62,951	
		決算	58,926		決算	61,049			決算	57,475			決算	59,333			決算		
		予算			予算				予算				予算				予算		
		決算			決算				決算				決算				決算		
		予算			予算				予算				予算				予算		
		決算			決算				決算				決算				決算		
		予算			予算				予算				予算				予算		
		決算			決算				決算				決算				決算		
		予算			予算				予算				予算				予算		
		決算			決算				決算				決算				決算		
		予算			予算				予算				予算				予算		
		決算			決算				決算				決算				決算		
		予算			予算				予算				予算				予算		
		決算			決算				決算				決算				決算		
	予算			予算				予算				予算				予算			
	決算			決算				決算				決算				決算			

経過の考察	児童館のニーズは高く、各年代の利用者は概ね増加しているが、目標値には達しなかった。
今後の戦略	児童館は、子どもたちが健やかに成長するための居場所の一つとなっていることから、引き続き、安心して親子が集い、遊びなどを通じて楽しみながら交流を深める場を提供する。また、児童館は0歳から18歳までの幅広い年齢の子どもが利用できる施設であるが、年齢が上がるにつれて利用者数は減少することから、小・中・高校生向けの事業の新規拡充や見直しを行うとともに、積極的に周知していく。

※〔 〕…単年度目標値との差
※新…新規に実施する事業 拡…拡充して実施する事業

基本方向 （2）子どもが健やかに育つことができる環境の整備 重点施策 ①確かな学力と豊かな心の育成

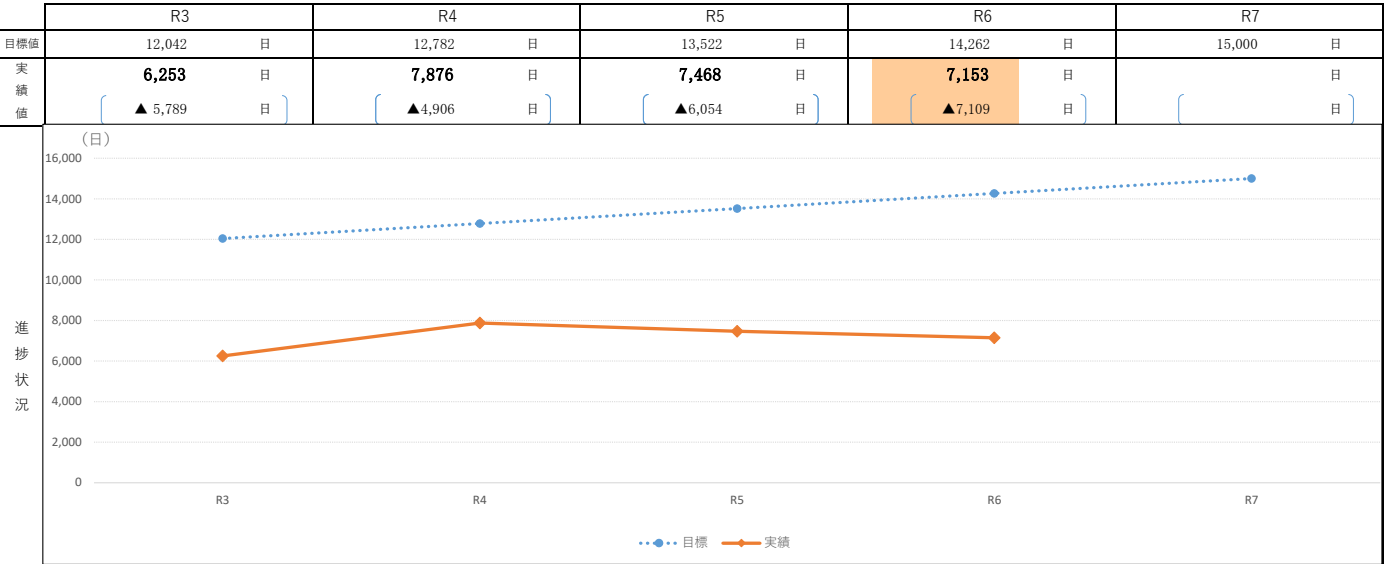
重要業績評価指標 (KPI)					基準値	H31年度	目標値	R7年度	指標分析担当課	備考
(m) 上尾市学力学習状況調査における 市内標準得点（全国標準得点を50.0とする）					51.2		52.2		指導課	
指標の説明：全国との比較も可能である上尾市学力学習状況調査における市内標準得点（小学校と中学校の各々の市内標準得点の平均数値）。										
					R3	R4	R5	R6	R7	
目標値					51.4	51.6	51.8	52.0	52.2	
実績値					51.1 (▲ 0.3)	49.9 (▲ 1.7)	50.0 (▲ 1.8)	50.2 (▲ 1.8)		
進捗状況										
主な総合戦略実施事業（千円）	未達成		未達成		未達成		未達成		未達成	
	中学生社会体験チャレンジ事業(指導課)	予算 703 決算 34	中学生社会体験チャレンジ事業(指導課)	予算 695 決算 40	中学生社会体験チャレンジ事業(指導課)	予算 691 決算 491	中学生社会体験チャレンジ事業(指導課)	予算 697 決算 565	中学生社会体験チャレンジ事業(指導課)	予算 742 決算
	学力向上支援事業(指導課)	予算 8,152 決算 7,908	学力向上支援事業(指導課)	予算 12,545 決算 9,070	学力向上支援事業(指導課)	予算 11,100 決算 9,030	学力向上支援事業(指導課)	予算 9,774 決算 8,855	学力向上支援事業(指導課)	予算 9,742 決算
	教育相談事業(教育センター)	予算 239 決算 223	教育相談事業(教育センター)	予算 242 決算 233	教育相談事業(教育センター)	予算 242 決算 247	教育相談事業(教育センター)	予算 247 決算 238	教育相談事業(教育センター)	予算 626 決算
	コミュニティ・スクール推進事業(指導課)	予算 1,806 決算 1,570	コミュニティ・スクール推進事業(指導課)	予算 1,811 決算 1,604	コミュニティ・スクール推進事業(指導課)	予算 1,806 決算 1,598	コミュニティ・スクール推進事業(指導課)	予算 2,065 決算 1,584	コミュニティ・スクール推進事業(指導課)	予算 1,821 決算
	英語教育推進事業(指導課)	予算 137,836 決算 121,468	英語教育推進事業(指導課)	予算 137,836 決算 136,867	英語教育推進事業(指導課)	予算 161,596 決算 161,594	英語教育推進事業(指導課)	予算 161,623 決算 161,616	英語教育推進事業(指導課)	予算 161,725 決算
	セカンドブック事業(図書館)	予算 1,907 決算 1,733	セカンドブック事業(図書館)	予算 2,972 決算 2,912	セカンドブック事業(図書館)	予算 60 決算 45	セカンドブック事業(図書館)	予算 3,792 決算 2,993	セカンドブック事業(図書館)	予算 40 決算
	放課後子供教室運営事業(生涯学習課)	予算 2,963 決算 1,568	放課後子供教室運営事業(生涯学習課)	予算 2,943 決算 2,513	放課後子供教室運営事業(生涯学習課)	予算 2,913 決算 2,498	放課後子供教室運営事業(生涯学習課)	予算 2,999 決算 2,495	放課後子供教室運営事業(生涯学習課)	予算 3,640 決算
	子どもの読書活動支援センター運営事業(図書館)	予算 1,228 決算 959	子どもの読書活動支援センター運営事業(図書館)	予算 1,952 決算 1,813	子どもの読書活動支援センター運営事業(図書館)	予算 1,923 決算 1,879	子どもの読書活動支援センター運営事業(図書館)	予算 1,922 決算 1,840	子どもの読書活動支援センター運営事業(図書館)	予算 1,239 決算
		予算 決算		予算 決算		予算 決算		予算 決算		予算 決算
経過の考察		小・中学校ともに、一定の学力水準を維持している。一方で、各調査教科を分析したところ、言葉や数字、データなどの個々の情報を整理し、課題解決につなげる学習活動に課題があることが明らかになってきた。このことから、言葉、数字、データなど複数の情報を単独で捉えるだけでなく、それらの繋がりと関係、構造を理解することなどを、児童生徒一人一人の各自の学力に合わせた学習を行うことが重要であると考える。								
今後の戦略		各校において、各種学力調査を活用し、児童生徒の一人一人の学力や学習状況を的確に把握するとともに、各校で作成されている「学力向上プラン」を活用し、教育課程の編成や学習指導の工夫、改善が行われるよう、学校訪問や研修会等を通じて、教職員に指導・助言を行い、指導力の向上を図っていく。								

※〔 〕…単年度目標値との差
※新…新規に実施する事業 拡…拡充して実施する事業

基本方向（2）子どもが健やかに育つことができる環境の整備 重点施策 ②魅力ある学校づくりの推進

重要業績評価指標 (KPI) (n) 学校応援団の延べ活動日数
指標の説明：学校での教育活動を支援する保護者、地域の方によるボランティアの活動組織による活動日数。

基準値 H31年度	目標値 R7年度	指標分析担当課	備考
11,302日	15,000日	指導課	



未達成				未達成				未達成				未達成			
主な 総合 戦略 実 施 事 業 （千 円）	通学区見直し区域登下校サポート事業(学務課)	予算	173	通学区見直し区域登下校サポート事業(学務課)	予算	151	通学区見直し区域登下校サポート事業(学務課)	予算	111	通学区見直し区域登下校サポート事業(学務課)	予算	54	学校安全パトロール事業(学校保健課)	予算	3,542
		決算	158		決算	151		決算	101		決算	52		決算	
	学校安全パトロール事業(学校保健課)	予算	4,959	学校安全パトロール事業(学校保健課)	予算	4,153	学校安全パトロール事業(学校保健課)	予算	3,536	学校安全パトロール事業(学校保健課)	予算	3,628	コミュニティ・スクール推進事業(指導課)	予算	1,821
		決算	4,774		決算	4,055		決算	3,504		決算	3,491		決算	
	コミュニティ・スクール推進事業(指導課)	予算	1,806	コミュニティ・スクール推進事業(指導課)	予算	1,811	コミュニティ・スクール推進事業(指導課)	予算	1,806	コミュニティ・スクール推進事業(指導課)	予算	2,065		予算	
		決算	1,570		決算	1,604		決算	1,598		決算	1,584		決算	
		予算			予算			予算			予算			予算	
		決算			決算			決算			決算			決算	
		予算			予算			予算			予算			予算	
		決算			決算			決算			決算			決算	
		予算			予算			予算			予算			予算	
		決算			決算			決算			決算			決算	
		予算			予算			予算			予算			予算	
		決算			決算			決算			決算			決算	
	予算			予算			予算			予算			予算		
	決算			決算			決算			決算			決算		
	予算			予算			予算			予算			予算		
	決算			決算			決算			決算			決算		
	予算			予算			予算			予算			予算		
	決算			決算			決算			決算			決算		
	予算			予算			予算			予算			予算		
	決算			決算			決算			決算			決算		

経過の考察	社会情勢の変化や共働き家庭の増加で、平日の学校応援団活動に参加していただくボランティアの確保が難しくなっている。学校応援団の活動内容の精査を行っている学校があるため、活動日数が減少し、目標に達しなかった。
今後の戦略	コミュニティ・スクール研修会において、学校応援団の募集方法や活動内容を情報共有する時間を設け、学校・家庭・地域が一体となった取組を周知し、活動内容の質の向上を図っていく。

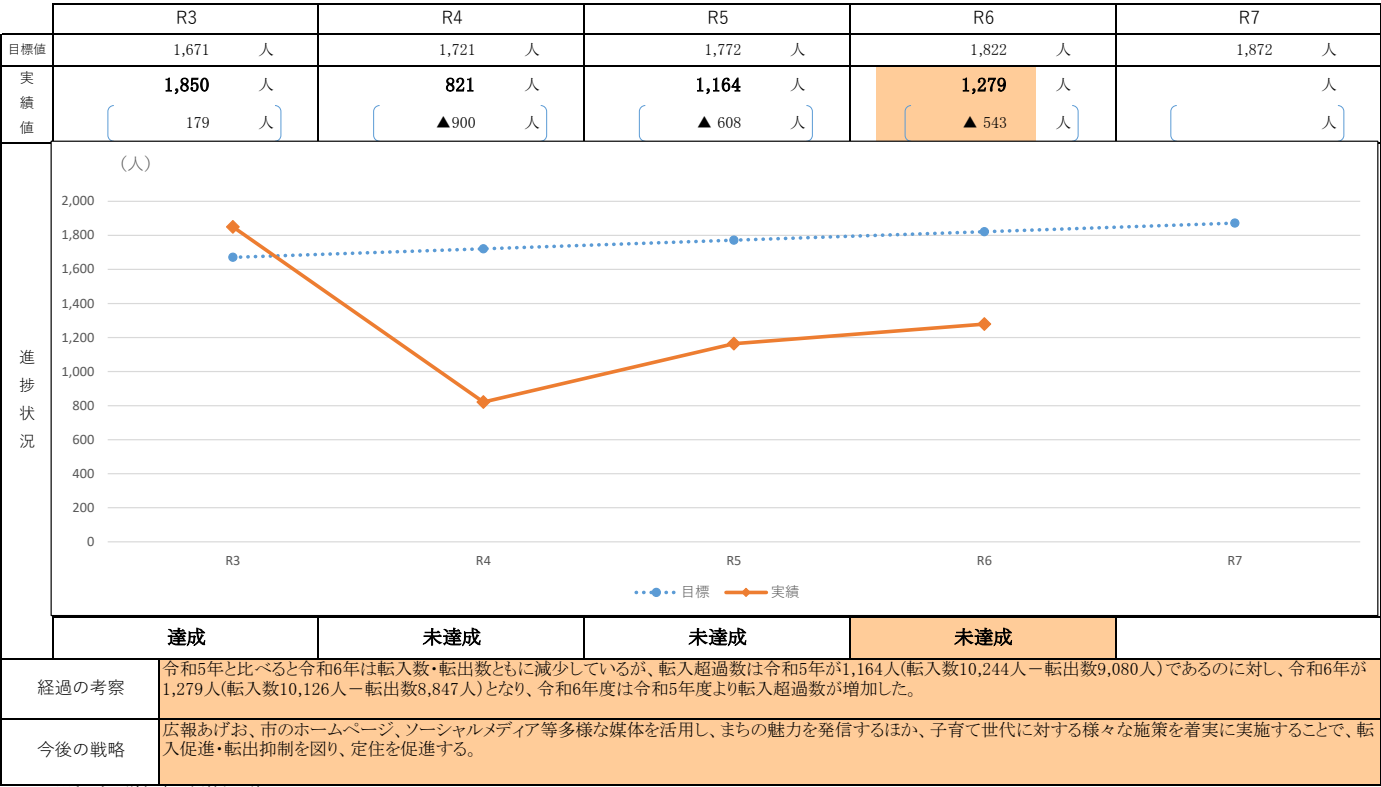
※〔 〕…単年度目標値との差
※新…新規に実施する事業 拡…拡充して実施する事業

基本目標3 魅力があり安心して暮らすことができるまちづくり

数値目標 (o) 転入超過の数

指標の説明：転入数から転出数を差し引いた数。

基準値	H31年度	目標値	R7年度	指標分析担当課	備考
	813人		1,872人	行政経営課	

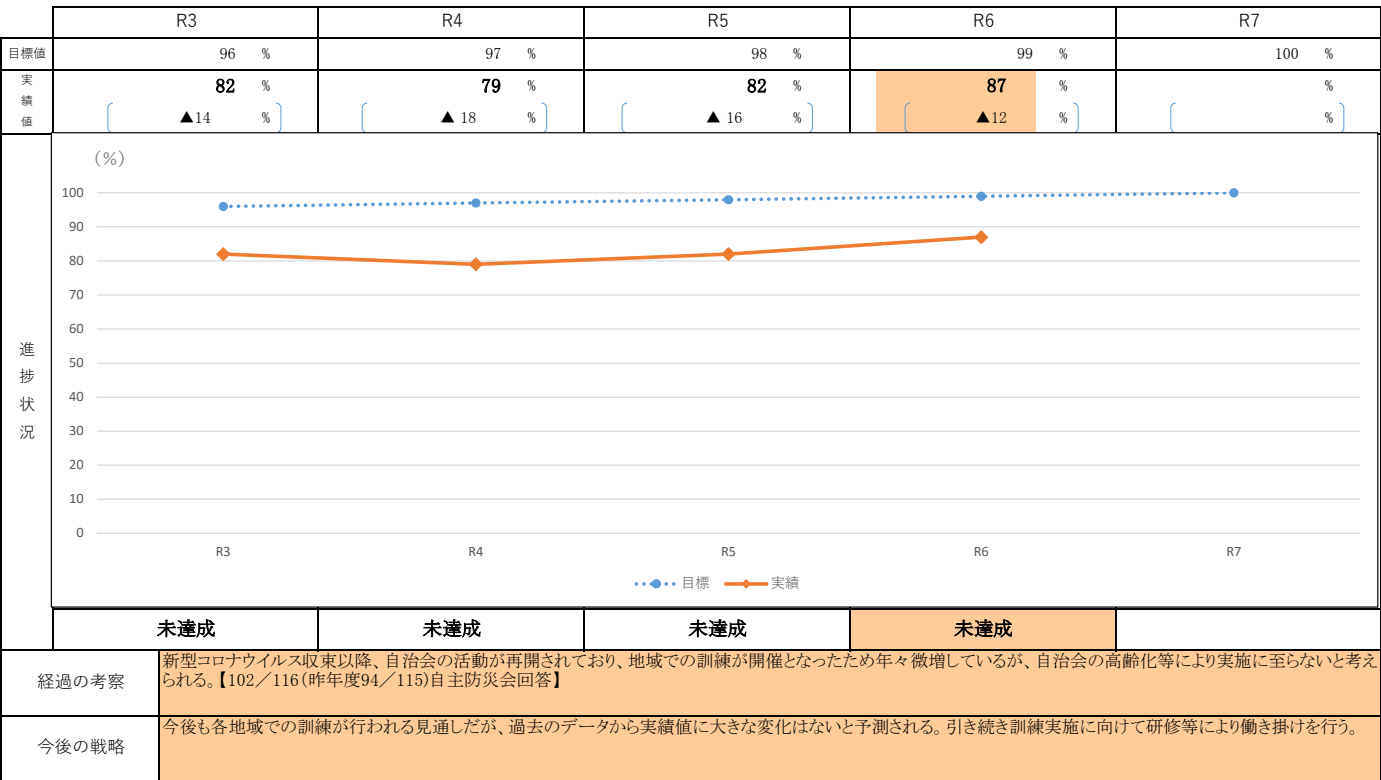


※〔 〕…単年度目標値との差

数値目標 (p) 地域防災訓練の実施率

指標の説明：災害時に最も大切なのは初動であることに鑑みた地域で防災訓練を実施している割合。

基準値	H31年度	目標値	R7年度	指標分析担当課	備考
	94%		100%	危機管理防災課	



※〔 〕…単年度目標値との差

基本目標3 魅力があり安心して暮らすことができるまちづくり

数値目標 (q) 健康寿命

指標の説明：埼玉県衛生研究所で算出されるデータ。65歳に到達した人が健康で自立した生活を送ることができる期間（「要介護2」以上になるまでの期間）。

基準値 H30	目標値 R7	指標分析担当課	備考
男性17.94 女性20.36	男性19.53 女性21.27	健康増進課	

	R3		R4		R5		R6		R7																															
目標値	男性 18.62 女性 20.75		男性 18.85 女性 20.88		男性 19.08 女性 21.01		男性 19.31 女性 21.14		男性 19.53 女性 21.27																															
実績値	男性 18.21 女性 20.61 男性 ▲0.41 女性 ▲0.14		男性 18.35 女性 20.72 男性 ▲0.50 女性 ▲0.16		男性 18.20 女性 20.62 男性 ▲0.88 女性 ▲0.39		男性 女性 男性 女性		男性 女性 男性 女性																															
進捗状況	<table border="1"><caption>進捗状況のデータ (推定値)</caption><thead><tr><th>項目</th><th>R3</th><th>R4</th><th>R5</th><th>R6</th><th>R7</th></tr></thead><tbody><tr><td>目標(男性)</td><td>18.62</td><td>18.85</td><td>19.08</td><td>19.31</td><td>19.53</td></tr><tr><td>実績(男性)</td><td>18.21</td><td>18.35</td><td>18.20</td><td>-</td><td>-</td></tr><tr><td>目標(女性)</td><td>20.75</td><td>20.88</td><td>21.01</td><td>21.14</td><td>21.27</td></tr><tr><td>実績(女性)</td><td>20.61</td><td>20.72</td><td>20.62</td><td>20.99</td><td>21.00</td></tr></tbody></table>										項目	R3	R4	R5	R6	R7	目標(男性)	18.62	18.85	19.08	19.31	19.53	実績(男性)	18.21	18.35	18.20	-	-	目標(女性)	20.75	20.88	21.01	21.14	21.27	実績(女性)	20.61	20.72	20.62	20.99	21.00
	項目	R3	R4	R5	R6	R7																																		
	目標(男性)	18.62	18.85	19.08	19.31	19.53																																		
実績(男性)	18.21	18.35	18.20	-	-																																			
目標(女性)	20.75	20.88	21.01	21.14	21.27																																			
実績(女性)	20.61	20.72	20.62	20.99	21.00																																			
	未達成		未達成		未達成																																			
経過の考察	男女とも横ばい状態。埼玉県との平均と比べると、男性は0.17歳上回り(県実績18.03歳)、女性は0.37歳下回る(県実績20.99歳)結果となった。 ※R6年度実績値は、R8年5月頃に把握可能となる。																																							
今後の戦略	健康寿命の指標でもある「要介護2」となるまでの期間を延ばすため、疾病の予防のための事業、健康増進のための事業を進めていく。 引き続き、介護予防事業と保健事業を一体的に実施するため、担当部署間との連携も図っていく。																																							

基本方向（1）魅力の創出

重点施策①魅力の発信

重要業績評価指標 (KPI) (r) SNS登録者数

指標の説明：市の情報発信として活用している本市のSNSアカウントの登録者数。
人数は各年3月時点の累計となる。

基準値 R2年3月	目標値 R7	指標分析担当課	備考
13,865人	28,000人	広報広聴課	

R3			R4			R5			R6			R7			
目標値	16,800人		19,600人		22,400人		25,200人		28,000人						
実績値	21,426人		23,756人		25,796人		28,750人								
	(4,626人)		(4,156人)		(3,396人)		(3,550人)								
進捗状況															
	達成			達成			達成			達成					
	広報誌等作製・発行事業(広報広聴課)		予算 63,300 決算 55,399	広報誌等作製・発行事業(広報広聴課)		予算 58,091 決算 51,032	拡 広報誌等作製・発行事業(広報広聴課)		予算 67,559 決算 55,893	広報誌作成・発行事業(広報広聴課)		予算 67,213 決算 66,052	広報誌作成・発行事業(広報広聴課)		予算 66,295 決算
	シティセールス推進事業(広報広聴課)		予算 19,069 決算 16,546	シティセールス推進事業(広報広聴課)		予算 5,839 決算 5,870	拡 シティセールス推進事業(広報広聴課)		予算 14,664 決算 12,165	拡 シティセールス推進事業(広報広聴課)		予算 7,854 決算 7,526	拡 シティセールス推進事業(広報広聴課)		予算 10,088 決算
	あげおお土産・観光センター管理運営事業(商工課)		予算 9,740 決算 9,739	あげおお土産・観光センター管理運営事業(商工課)		予算 9,774 決算 9,773	拡 あげおお土産・観光センター管理運営事業(商工課)		予算 10,147 決算 10,018	拡 あげおお土産・観光センター管理運営事業(商工課)		予算 11,820 決算 11,427	拡 あげおお土産・観光センター管理運営事業(商工課)		予算 13,724 決算
			予算 決算			予算 決算			予算 決算			予算 決算			予算 決算
			予算 決算			予算 決算			予算 決算			予算 決算			予算 決算
			予算 決算			予算 決算			予算 決算			予算 決算			予算 決算
			予算 決算			予算 決算			予算 決算			予算 決算			予算 決算
			予算 決算			予算 決算			予算 決算			予算 決算			予算 決算
経過の考察		市公式SNSの利用を「広報あげお」や市ホームページ等で周知するほか、各窓口に設置できる周知用POPを全課に配布したり、イベント実施時にSNSをフォローした人にノベルティを進呈したりするなど積極的に呼びかけたことにより、SNS登録者数は順調に推移している。													
今後の戦略		引き続き、SNSの発信コンテンツや頻度などを工夫することで既存登録者を維持するとともに、市ホームページやイベント等でSNSの新規登録を促すなど積極的な周知を図る。													

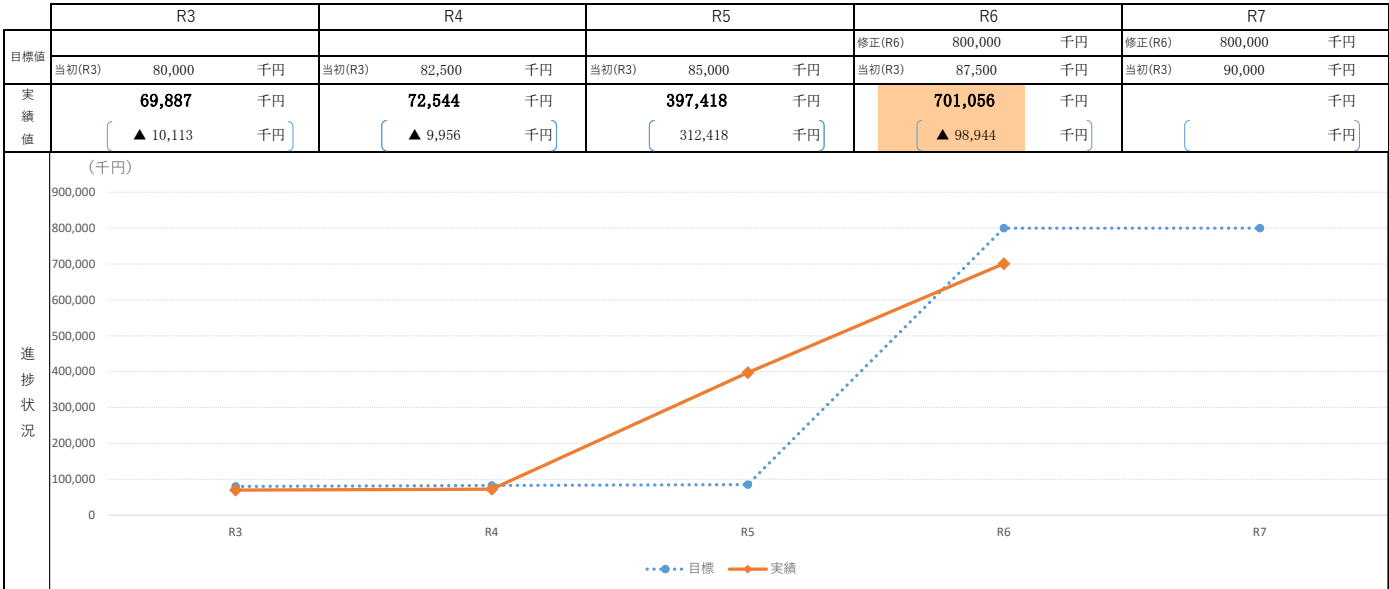
※〔 〕…単年度目標値との差
※新…新規に実施する事業 拡…拡充して実施する事業

基本方向（1）魅力の創出 重点施策 ①魅力の発信

重要業績評価指標 (KPI) (s) ふるさと納税の寄附額

指標の説明：応援したい自治体に寄附ができるふるさと納税の寄附額。

基準値 H31年度	目標値 R7年度	指標分析担当課	備考
19,931千円	90,000千円	財政課	R6年度から目標値を上方修正



未達成				未達成				達成				未達成							
主 な 総 合 戦 略 実 施 事 業 （ 千 円 ）	ふるさとあげお応援事業 (財政課)	予算	38,127	ふるさとあげお応援事業 (財政課)	予算	38,127	ふるさとあげお応援事業 (財政課)	予算	183,032	拡	ふるさとあげお応援事業 (財政課)	予算	320,123	拡	ふるさとあげお応援事業 (財政課)	予算	295,969		
		決算	29,979		決算	30,277		決算	145,893			決算	275,076			決算			
	ふるさとあげお応援基金 管理事業(財政課)	予算	62,974	ふるさとあげお応援基金 管理事業(財政課)	予算	73,107	ふるさとあげお応援基金 管理事業(財政課)	予算	362,840	拡	ふるさとあげお応援基金 管理事業(財政課)	予算	669,842	拡	ふるさとあげお応援基金 管理事業(財政課)	予算	638,163		
		決算	62,974		決算	73,107		決算	362,840			決算	669,841			決算			
	あげおお土産・観光セン ター管理運営事業(商工 課)	予算	9,740	あげおお土産・観光セン ター管理運営事業(商工 課)	予算	9,774	拡	あげおお土産・観光セン ター管理運営事業(商工 課)	予算	10,147	拡	あげおお土産・観光セン ター管理運営事業(商工 課)	予算	11,820	拡	あげおお土産・観光セン ター管理運営事業(商工 課)	予算	13,724	
		決算	9,739		決算	9,773			決算	10,018			決算	11,427			決算		
	文化財保護啓発事業(生 涯学習課)	予算	913	文化財保護啓発事業(生 涯学習課)	予算	1,644	文化財保護啓発事業(生 涯学習課)	予算	805	文化財保護啓発事業(生 涯学習課)	予算	717	文化財保護啓発事業(生 涯学習課)	予算	777				
		決算	867		決算	1,592		決算	700		決算	703		決算					
	「上尾の摘田・畑作用具」 保存活用事業(生涯学習 課)	予算	454	「上尾の摘田・畑作用具」 保存活用事業(生涯学習 課)	予算	270	拡	「上尾の摘田・畑作用具」 保存活用事業(生涯学習 課)	予算	856	拡	「上尾の摘田・畑作用具」 保存活用事業(生涯学習 課)	予算	490	拡	「上尾の摘田・畑作用具」 保存活用事業(生涯学習 課)	予算	5,684	
		決算	391		決算	170			決算	884			決算	423			決算		
		予算			予算			予算			予算			予算			予算		
		決算			決算			決算			決算			決算					
		予算			予算			予算			予算			予算			予算		
		決算			決算			決算			決算			決算					
		予算			予算			予算			予算			予算			予算		
		決算			決算			決算			決算			決算					
	予算			予算			予算			予算			予算			予算			
	決算			決算			決算			決算			決算						
	予算			予算			予算			予算			予算			予算			
	決算			決算			決算			決算			決算						
	予算			予算			予算			予算			予算			予算			
	決算			決算			決算			決算			決算						

経過の考察	協力事業者との連絡を密にし、新規ポータルサイトを拡充したことにより前年度実績を上回ることができたが、目標値には達しなかった。
今後の戦略	令和7年度からは更にポータルサイトを拡充し、新たな返礼品の登録、クラウドファンディングの実施等により、ふるさと納税の増収を図る。

※〔 〕…単年度目標値との差
※新…新規に実施する事業 拡…拡充して実施する事業


基本方向（1）魅力の創出

重点施策②スポーツ・レクリエーション及び健康づくりの推進

重要業績評価指標 (KPI) (t) スポーツ・レクリエーション事業の参加者数

指標の説明: スポーツ・レクリエーションの振興を図るために行っている事業の参加者数。

基準値 H27～H31年度平均	目標値 R7	指標分析担当課	備考
17,500人	20,000人	スポーツ振興課	



※〔 〕…単年度目標値との差

※新…新規に実施する事業 拡…拡充して実施する事業

基本方向 (1) 魅力の創出

重点施策 ②スポーツ・レクリエーション及び健康づくりの推進

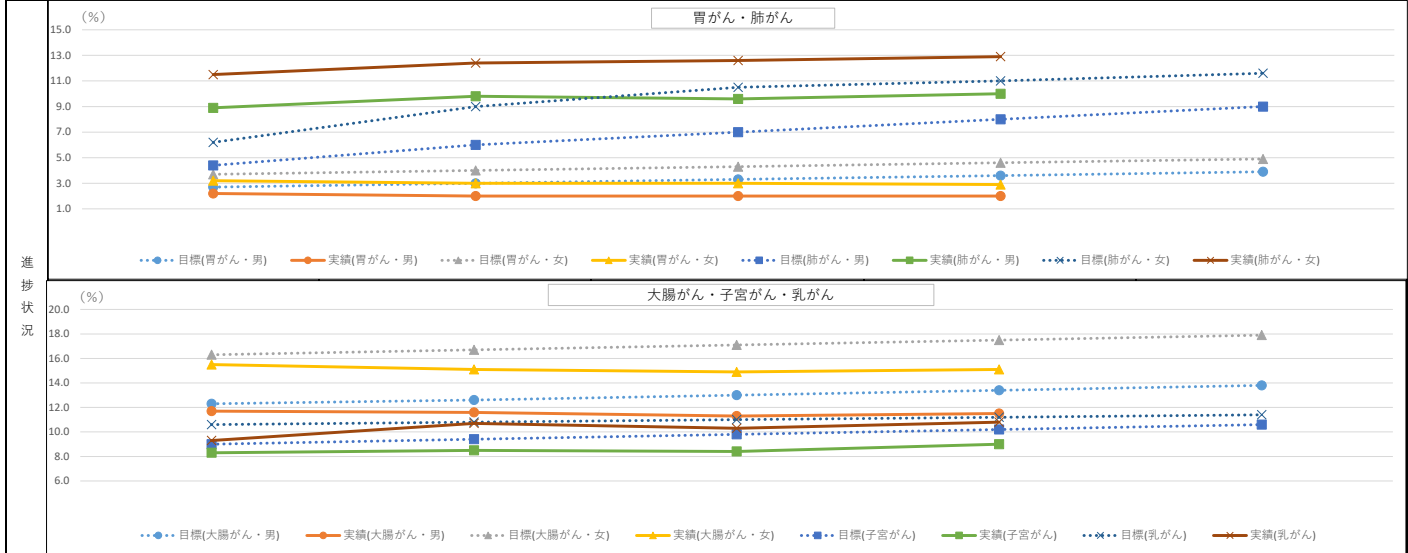
重要業績評価指標(KPI)

(u) 各種がん検診の受診率

指標の説明：心身ともに健康の保持増進を図るための各種がん検診の受診率。

基準値 H31年度	目標値 R7年度	指標分析担当課	備考
胃がん (男) 2.4% (女) 3.5% 肺がん (男) 4.2% (女) 6.0% 大腸がん (男) 11.9% (女) 15.8% 子宮がん 8.6%、乳がん 10.4%	胃がん (男) 3.9% (女) 4.9% 肺がん (男) 9.0% (女) 11.6% 大腸がん (男) 13.8% (女) 17.9% 子宮がん 10.6%、乳がん 11.4%	健康増進課	R4から目標値を上方修正※肺がんのみ

	R3	R4	R5	R6	R7
目標値	胃がん(男) 2.7 % (女) 3.7 % 肺がん(男) 4.4 % (女) 6.2 % 大腸がん(男) 12.3 % (女) 16.3 % 子宮がん 9.0 % 乳がん 10.6 %	胃がん(男) 3.0 % (女) 4.0 % 肺がん(男) 6.0 % (女) 9.0 % 大腸がん(男) 12.6 % (女) 16.7 % 子宮がん 9.4 % 乳がん 10.8 %	胃がん(男) 3.3 % (女) 4.3 % 肺がん(男) 7.0 % (女) 10.5 % 大腸がん(男) 13.0 % (女) 17.1 % 子宮がん 9.8 % 乳がん 11.0 %	胃がん(男) 3.6 % (女) 4.6 % 肺がん(男) 8.0 % (女) 11.0 % 大腸がん(男) 13.4 % (女) 17.5 % 子宮がん 10.2 % 乳がん 11.2 %	胃がん(男) 3.9 % (女) 4.9 % 肺がん(男) 9.0 % (女) 11.6 % 大腸がん(男) 13.8 % (女) 17.9 % 子宮がん 10.6 % 乳がん 11.4 %
当初(R3)		肺がん(男) 4.6 % (女) 6.5 %	肺がん(男) 4.9 % (女) 6.8 %	肺がん(男) 5.2 % (女) 7.1 %	肺がん(男) 5.5 % (女) 7.4 %
実績値	胃がん(男) 2.2 % (女) 3.2 % 肺がん(男) 8.9 % (女) 11.5 % 大腸がん(男) 11.7 % (女) 15.5 % 子宮がん 8.3 % 乳がん 9.3 %	胃がん(男) 2.0 % (女) 3.0 % 肺がん(男) 9.8 % (女) 12.4 % 大腸がん(男) 11.6 % (女) 15.1 % 子宮がん 8.5 % 乳がん 10.7 %	胃がん(男) 2.0 % (女) 3.0 % 肺がん(男) 9.6 % (女) 12.6 % 大腸がん(男) 11.3 % (女) 14.9 % 子宮がん 8.4 % 乳がん 10.3 %	胃がん(男) 2.0 % (女) 2.9 % 肺がん(男) 10.0 % (女) 12.9 % 大腸がん(男) 11.5 % (女) 15.1 % 子宮がん 9.0 % 乳がん 10.8 %	胃がん(男) % (女) % 肺がん(男) % (女) % 大腸がん(男) % (女) % 子宮がん % 乳がん %
進捗状況	胃がん(男) ▲0.5 % (女) ▲0.5 % 肺がん(男) 4.5 % (女) 5.3 % 大腸がん(男) ▲0.6 % (女) ▲0.8 % 子宮がん ▲0.7 % 乳がん ▲1.3 %	胃がん(男) ▲1.0 % (女) ▲1.0 % 肺がん(男) 3.8 % (女) 3.4 % 大腸がん(男) ▲1.0 % (女) ▲1.6 % 子宮がん ▲0.9 % 乳がん ▲0.1 %	胃がん(男) ▲1.3 % (女) ▲1.3 % 肺がん(男) 2.6 % (女) 2.1 % 大腸がん(男) ▲1.7 % (女) ▲2.2 % 子宮がん ▲1.4 % 乳がん ▲0.7 %	胃がん(男) ▲1.6 % (女) ▲1.7 % 肺がん(男) 2.0 % (女) 1.9 % 大腸がん(男) ▲1.9 % (女) ▲2.4 % 子宮がん ▲1.2 % 乳がん ▲0.4 %	胃がん(男) % (女) % 肺がん(男) % (女) % 大腸がん(男) % (女) % 子宮がん % 乳がん %



	未達成	未達成	未達成	未達成
各種検(健)診事業(健康増進課)	予算 283,637 決算 279,375	予算 288,635 決算 281,130	予算 308,029 決算 287,695	予算 311,338 決算 304,467
健康増進事業(健康増進課)	予算 885 決算 676	予算 899 決算 861	予算 1,730 決算 1,240	予算 1,476 決算 1,421
後期高齢者健康診査事業(保険年金課)	予算 197,201 決算 164,135	予算 208,233 決算 179,938	予算 222,188 決算 188,961	予算 246,701 決算 197,982
後期高齢者保健普及事業(保険年金課)	予算 26,260 決算 15,566	予算 25,900 決算 21,389	予算 24,823 決算 19,416	予算 26,638 決算 21,077
糖尿病性腎症重症化予防対策事業(保険年金課)	予算 15,000 決算 9,517	予算 7,000 決算 5,571	予算 6,018 決算 5,149	予算 7,018 決算 4,508
健康マイレージ事業(健康増進課)	予算 2,968 決算 2,844	予算 2,684 決算 2,381	予算 2,760 決算 2,442	
	予算 決算	予算 決算	予算 決算	予算 決算
	予算 決算	予算 決算	予算 決算	予算 決算
	予算 決算	予算 決算	予算 決算	予算 決算
	予算 決算	予算 決算	予算 決算	予算 決算
	予算 決算	予算 決算	予算 決算	予算 決算
	予算 決算	予算 決算	予算 決算	予算 決算
	予算 決算	予算 決算	予算 決算	予算 決算
	予算 決算	予算 決算	予算 決算	予算 決算

経過の考察	実績値が目標値を下回っているが、肺がん検診のみ目標値を上回った。
今後の戦略	従来の広報手段以外に、昨年度から開始した健康ポイントアプリのプッシュ通知機能等などのデジタルツールを用いた広報活動を行い、引き続き受診率向上に向けた働きかけを行っていく。

※〔 〕…単年度目標値との差
※新…新規に実施する事業 拡…拡充して実施する事業

基本方向（2）安心で良好な住環境のまちづくり

重点施策①地域防災力の向上及び災害援助・復旧体制の確立

重要業績評価指標(KPI) (v) 防災士の育成人数

指標の説明：地域の防災力向上のキーマンとなる防災士の育成人数。
人数は累計となる。

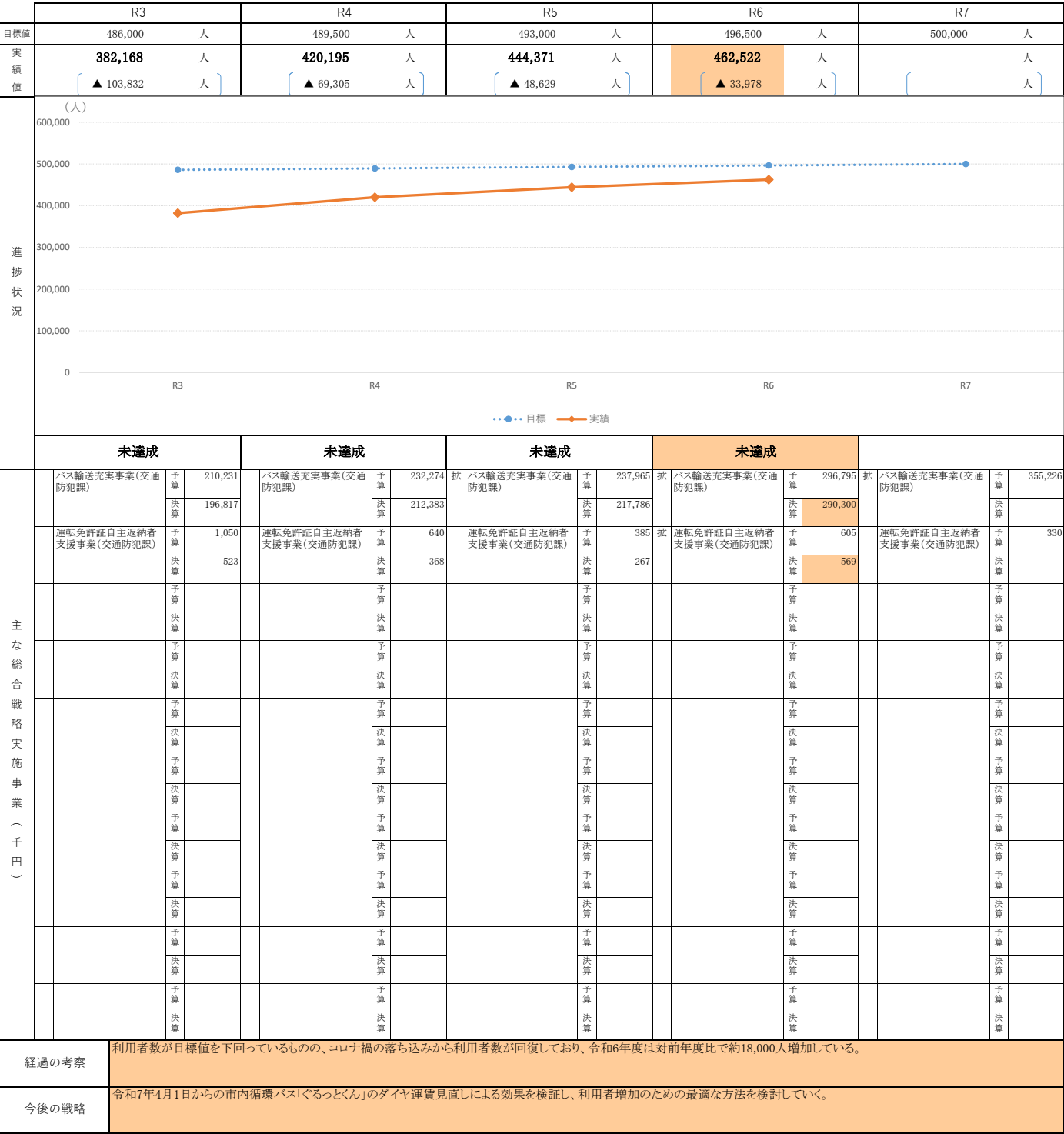
基準値 H31年度	目標値 R7年度	指標分析担当課	備考
118人	208人	危機管理防災課	

	R3		R4		R5		R6		R7	
目標値	148	人	163	人	178	人	193	人	208	人
実績値	145	人	157	人	171	人	186	人		人
	▲ 3	人	▲ 6	人	▲ 7	人	▲ 7	人		人
進捗状況										
	未達成		未達成		未達成		未達成			
	自主防災組織育成支援事業(危機管理防災課)	予算 4,916 決算 4,746	自主防災組織育成支援事業(危機管理防災課)	予算 5,496 決算 5,259	自主防災組織育成支援事業(危機管理防災課)	予算 7,498 決算 7,059	自主防災組織育成支援事業(危機管理防災課)	予算 5,498 決算 5,471	自主防災組織育成支援事業(危機管理防災課)	予算 6,566 決算
		予算 決算		予算 決算		予算 決算		予算 決算		予算 決算
		予算 決算		予算 決算		予算 決算		予算 決算		予算 決算
		予算 決算		予算 決算		予算 決算		予算 決算		予算 決算
		予算 決算		予算 決算		予算 決算		予算 決算		予算 決算
		予算 決算		予算 決算		予算 決算		予算 決算		予算 決算
		予算 決算		予算 決算		予算 決算		予算 決算		予算 決算
		予算 決算		予算 決算		予算 決算		予算 決算		予算 決算
経過の考察	目標値には達していないが、防災士の育成人数は右肩上がりで推移している。									
今後の戦略	令和7年度から3年間防災士養成講座を開催し、年間80人の防災士を育成する。									

※〔 〕…単年度目標値との差
※新…新規に実施する事業 拡…拡充して実施する事業

基本方向（2）安心して良好な住環境のまちづくり重点施策②交通手段の充実

重要業績評価指標 (KPI)	(x) 市内循環バス「ぐるっとくん」利用者数	基準値 H31年度	目標値 R7年度	指標分析担当課	備考
指標の説明: 交通の利便性向上のために運行している市内循環バス「ぐるっとくん」の利用者数。		480,306人	500,000人	交通防犯課	



※〔 〕…単年度目標値との差
※新…新規に実施する事業 拡…拡充して実施する事業